


папка
дошкольника

ВОЛШЕБНЫЕ КАРТИНКИ



- материал для занятий на отдельных листах
- разрезные карточки на цветных вкладышах
- задания на развитие внимания, зрительного восприятия, мелкой моторики и координации движения руки




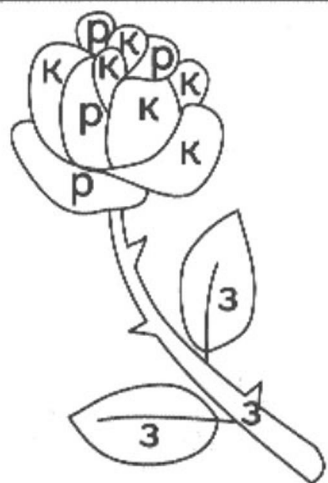

○ - жёлтым

△ - красным

□ - синим

◇ - зелёным

○ - оранжевым



з - зелёным

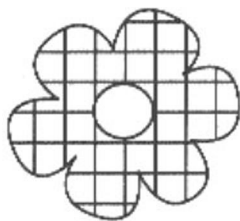
о - оранжевым

г - голубым

р - розовым

к - красным

ж - жёлтым



- зелёным



- красным



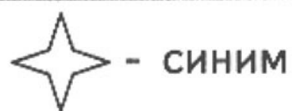

- синим



- коричневым



- жёлтым



- синим




- красным



- жёлтым



- оранжевым




△ - коричневым

♡ - голубым

□ - синим

◐ - зелёным

○ - жёлтым



X - голубым

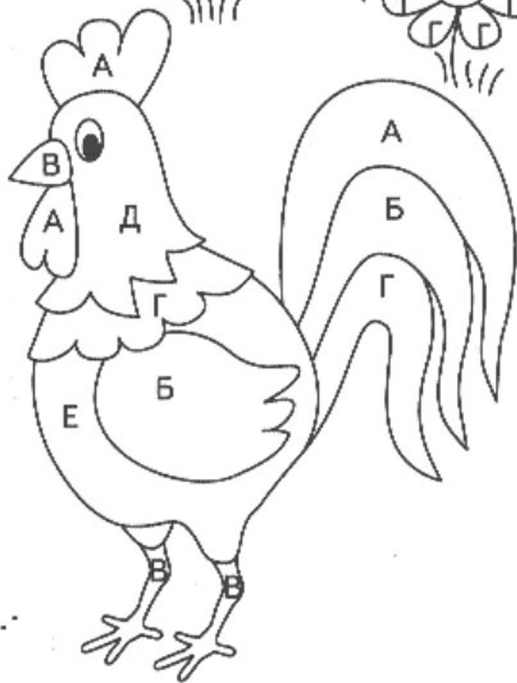
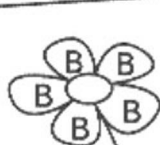


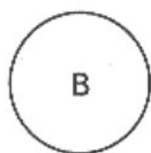
∩ - зелёным

I - розовым

∞ - оранжевым

▽ - синим

↑ - фиолетовым



А - красным

Б - зелёным

В - жёлтым

Г - синим

Д - оранжевым


Е - коричневым

5

3

5

3




1 - коричневым

4 - зелёным

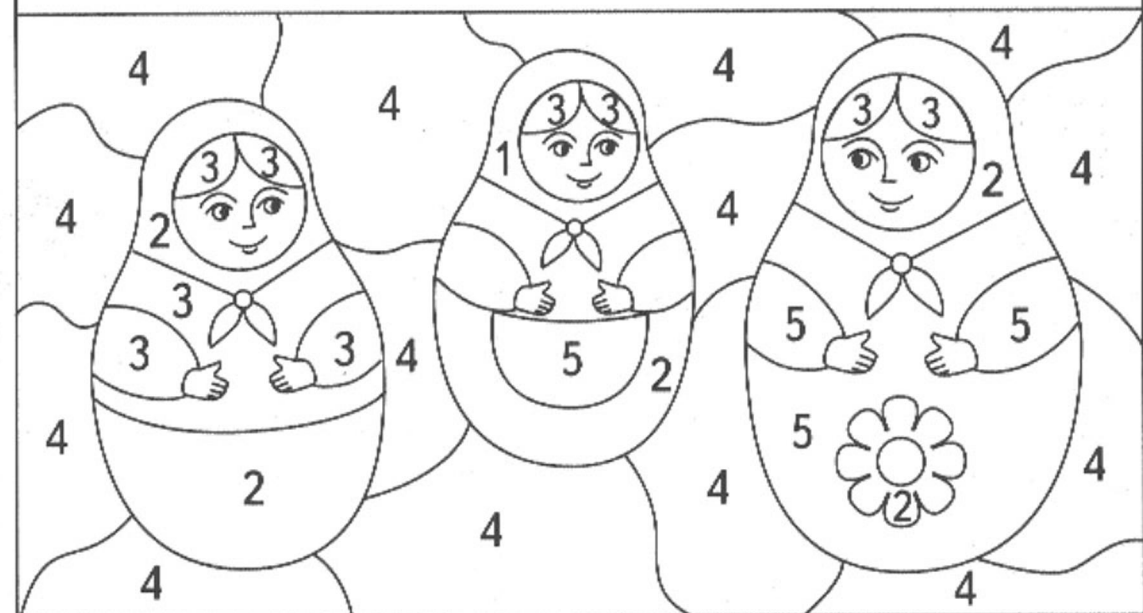
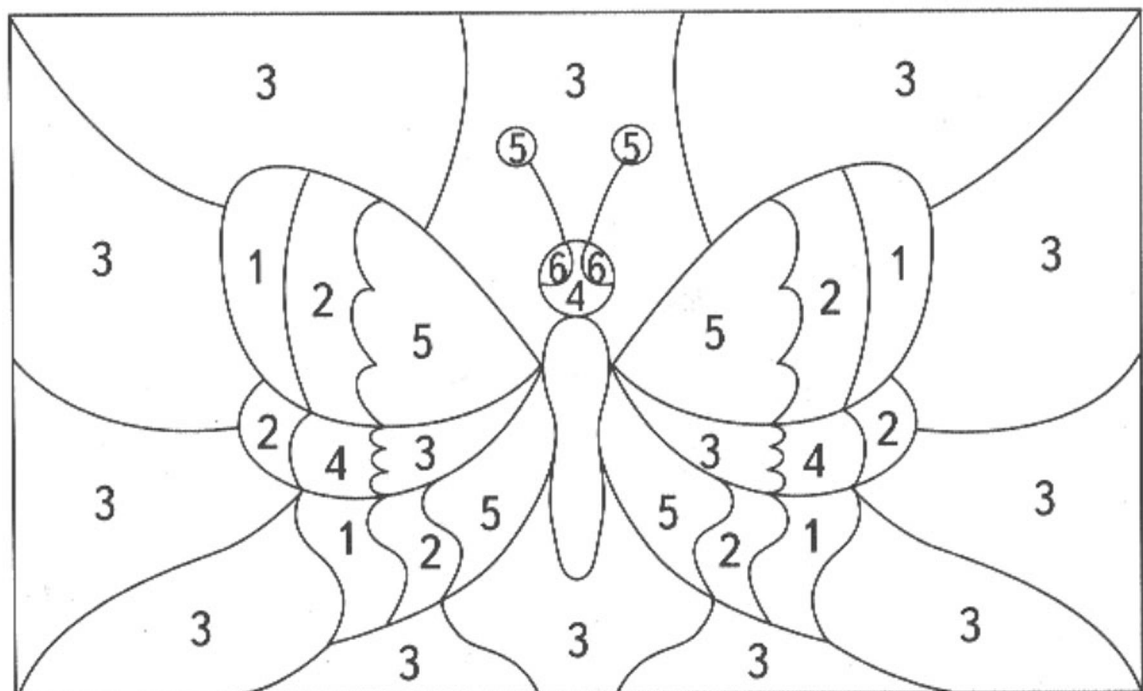
2 - синим

5 - жёлтым

3 - красным



- | | | | |
|---|-------------|---|--------------|
|  | - оранжевым |  | - коричневым |
|  | - синим |  | - красным |
|  | - зелёным |  | - жёлтым |



1 - зелёным

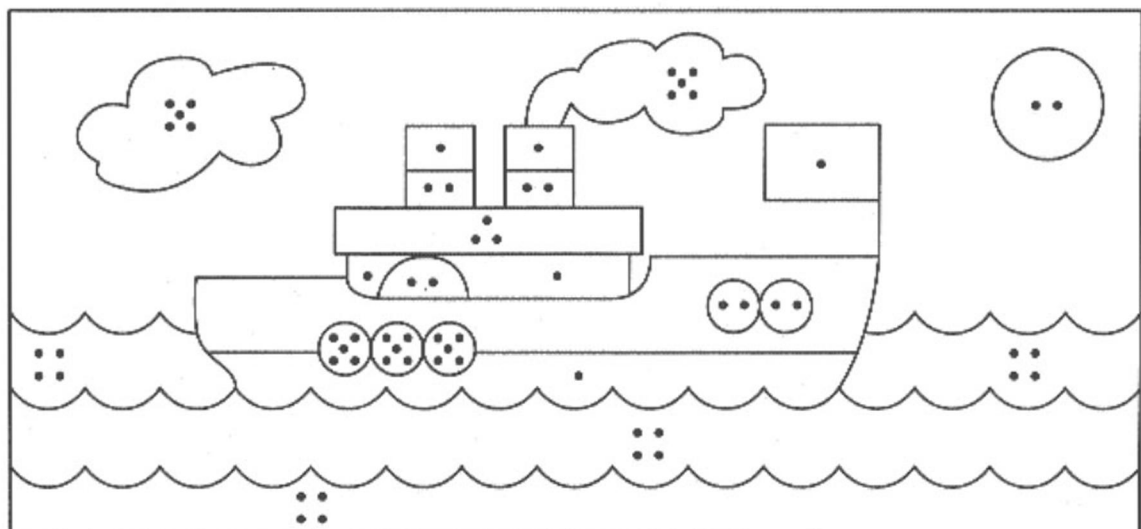
2 - красным

3 - жёлтым

4 - синим

5 - коричневым

6 - чёрным




• - красным

•• - зелёным

••• - голубым

•••• - жёлтым

••••• - синим



△ - красным

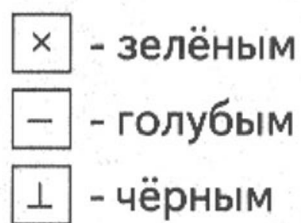
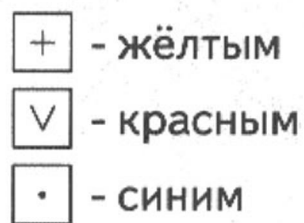

⊕ - зелёным

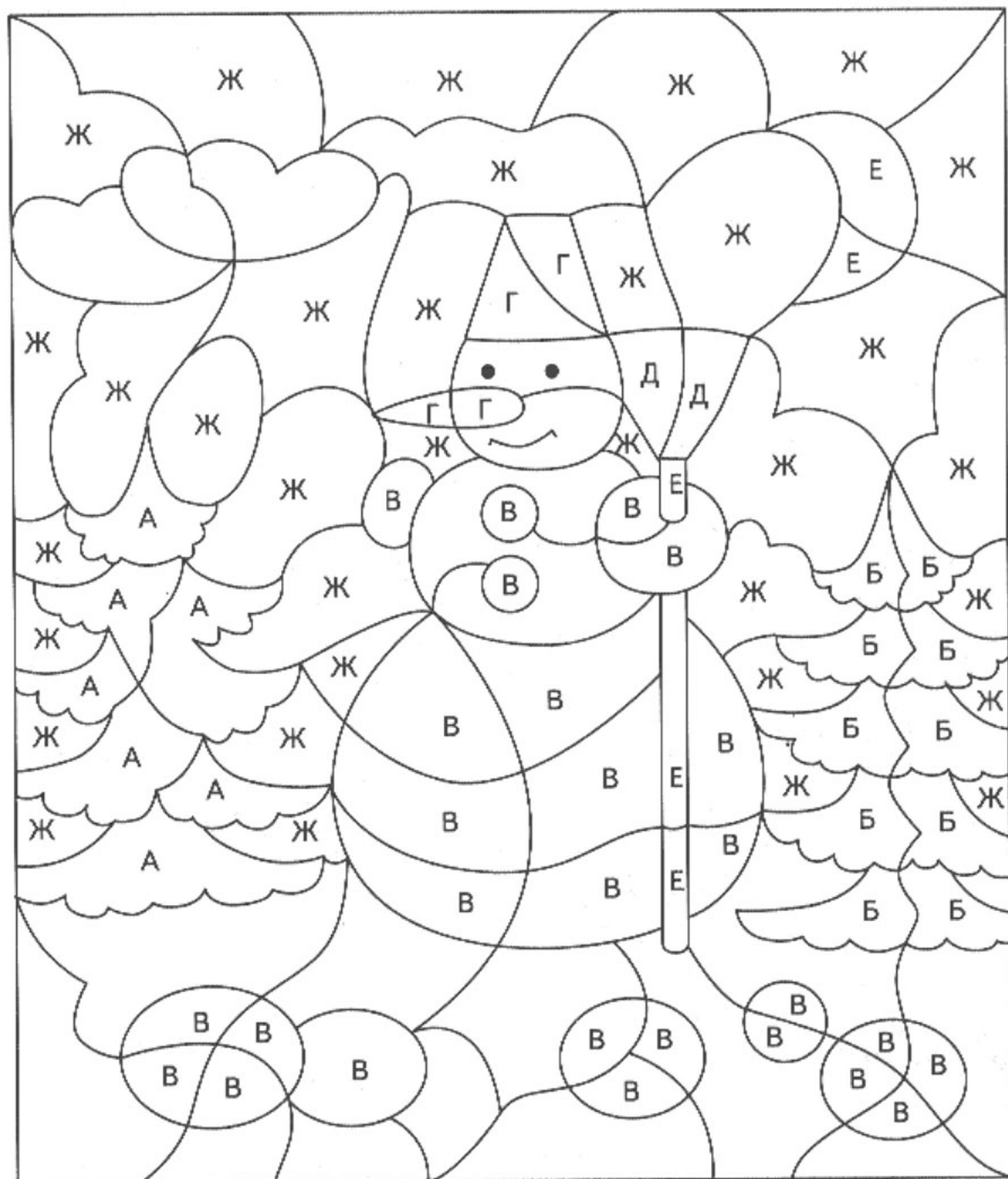
◊ - оранжевым

• - жёлтым

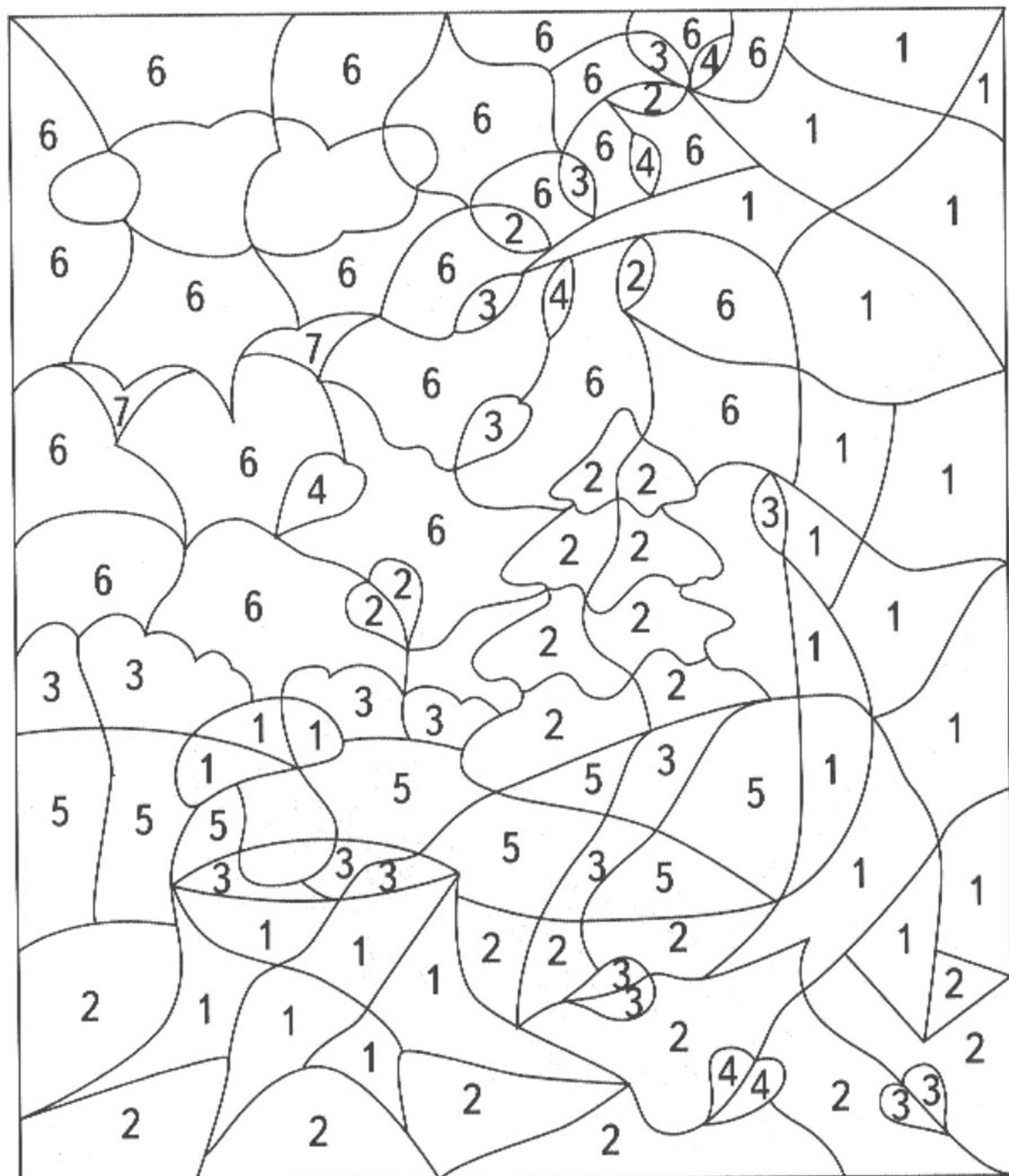
⊥ - синим

◻ - голубым

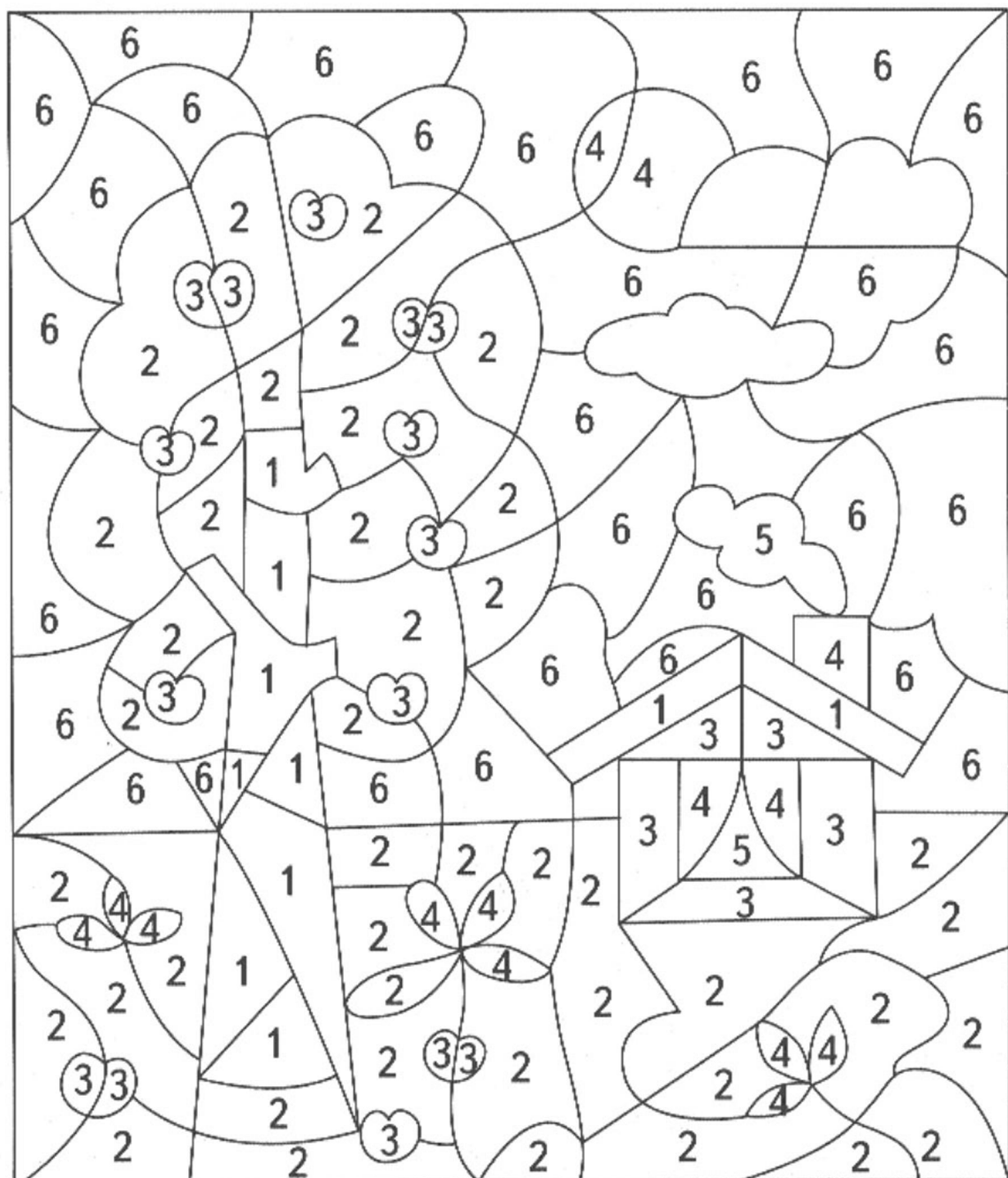




- | | | |
|---------------------------|-----------------------|------------------|
| А - светло-зелёным | Г - красным | Ж - синим |
| Б - тёмно-зелёным | Д - коричневым | |
| В - голубым | Е - жёлтым | |



- | | | |
|-----------------------|---------------------------|-------------------|
| 1 - коричневым | 4 - красным | 7 - чёрным |
| 2 - зелёным | 5 - светло-зелёным | |
| 3 - жёлтым | 6 - голубым | |



1 - коричневым


2 - зелёным

3 - красным

4 - жёлтым

5 - синим

6 - голубым



┘ - зелёным

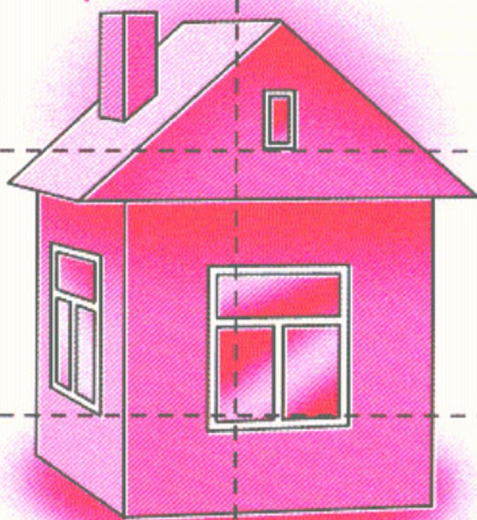
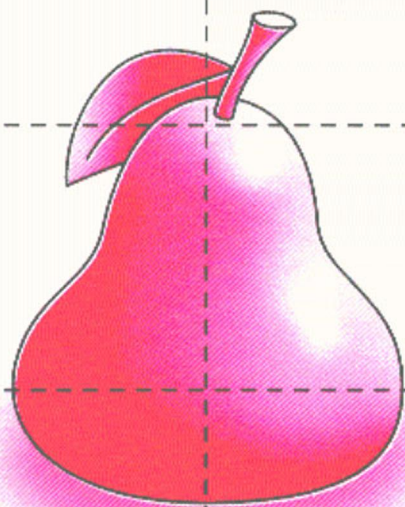


П - голубым



У - красным

Т - жёлтым

• - синим

О - оранжевым






Раскрась фрагменты, обозначенные цифрой

1 - розовый, 2 - желтый, 3 - фиолетовый,
4 - зеленый, 5 - коричневый, 6 - синий



Раскрась фрагменты, обозначенные цифрой

1 - белый, 2 - серый, 3 - красный, 4 - зеленый,
5 - желтый, 6 - синий, 7 - коричневый



Раскрась фрагменты, обозначенные цифрой

1 - розовый, 2 - оранжевый, 3 - фиолетовый,
4 - коричневый, 5 - красный, 6 - зеленый, 7 - синий



На каждой страничке папки дети смогут раскрасить картинку в соответствии со значками.

Картинки в цветном вкладыше нужно разрезать по пунктирным линиям. Части каждой картинки сложите в отдельный конверт, чтобы они не перепутались между собой. Предложите ребёнку собрать картинки из частей.